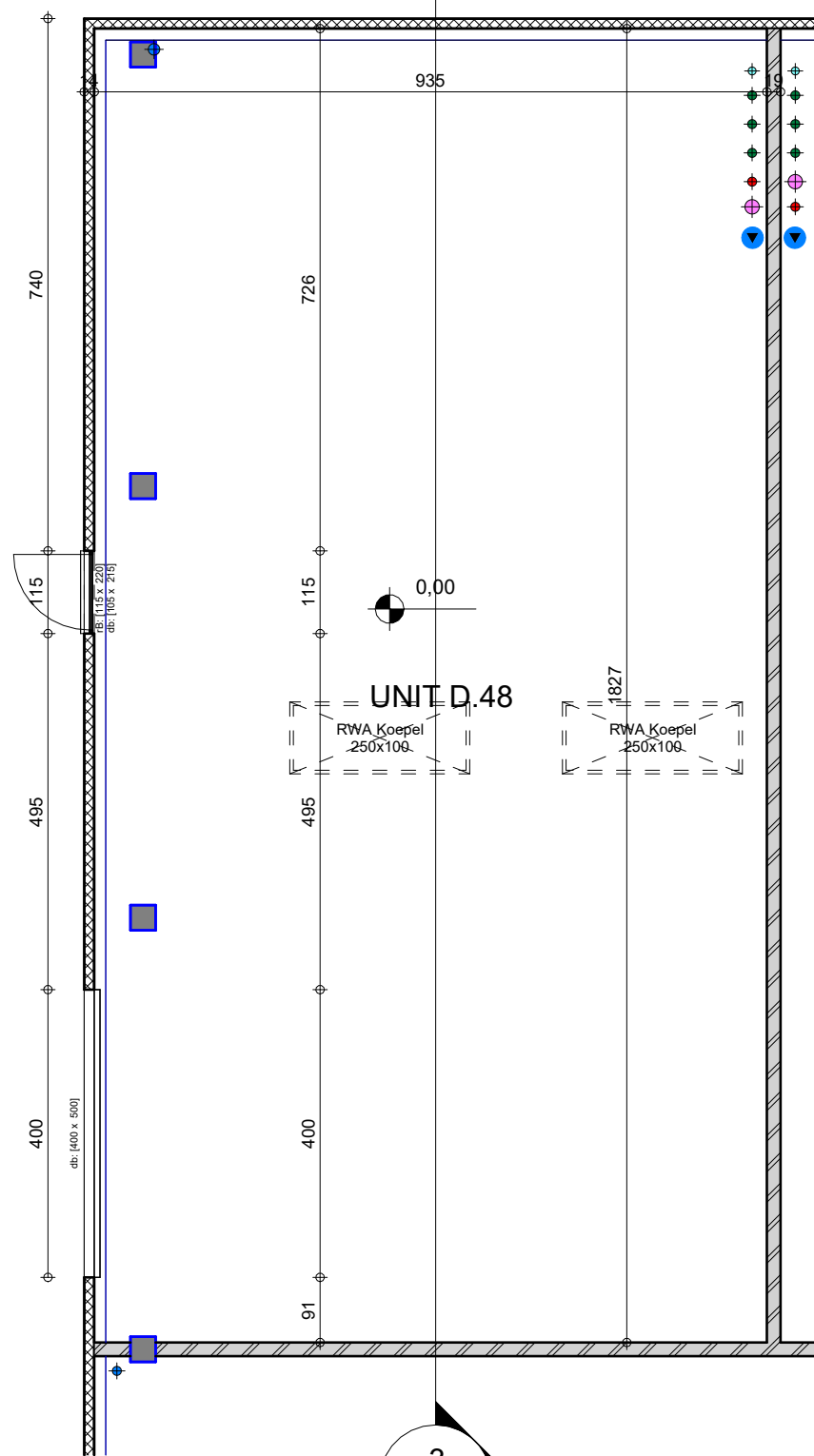
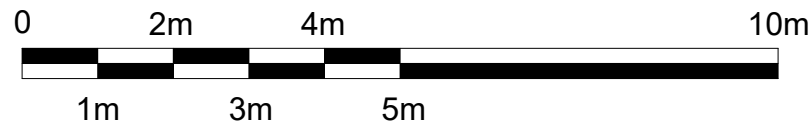


FUNDERING-RIOLERING

1 : 100

maatvoering in cm
hoogtepeilen in m



GELIJKVLOERS

UNIT D.44

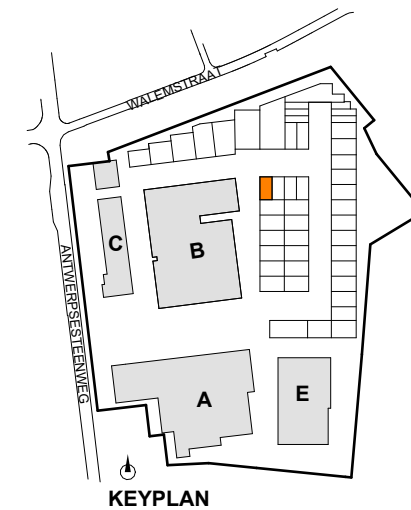
1 : 100

maatvoering in cm
hoogtepeilen in m



LEGENDE NUTSVOORZIENINGEN

- aftappunt hemelwater - RW pomp
- stadswater
- wachtbuizen
- hemelwater
- fecaliën
- huishoudelijk



1634/22 **MARTAL BEDRIJVENCENTRUM**

UNIT D.48

06/11/2024 sP

COM/D48/a

As indicated

ARCHITECTENBUREAU WIL-MA BVBA
GENEINDE 221 - 2260 WESTERLO
T: +32 14 26 47 01
info@wilmawastiau.com
W. ALLEN ZIMMERMAN - MARIE WASTIAU

WILMA WASTIAU
WILMA WASTIAU | WE FUNK INDUSTRIAL ARCHITECTURE



DIT PLAN IS EIGENDOM VAN HET ARCHITECTENBUREAU. HET MAG NIET GEKOPIEERD OF AAN DERDEN DOORGEGEVEN WORDEN ZONDER ONZE TOESTEMMING. OPGEGEVEN MATEN ZIJN INDICATIEF.