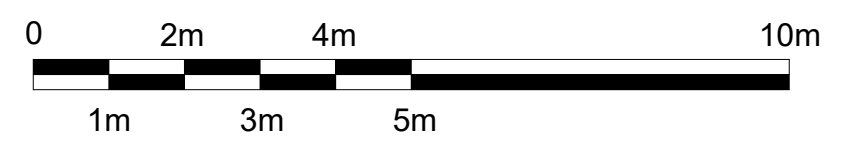


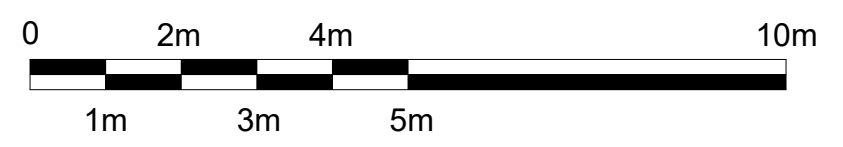
FUNDERING-RIOLERING

1 : 100 maatvoering in cm hoogtepeilen in m



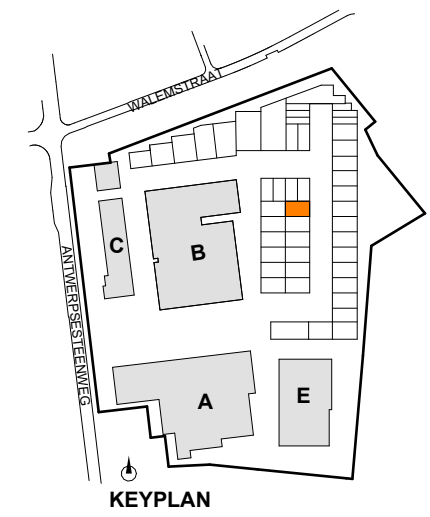
GELIJKVLOERS

1 : 100 maatvoering in cm hoogtepeilen in m



LEGENDE NUTSVOORZIENINGEN

- aftappunt hemelwater - RW pomp
- stadswater
- wachtbuizen
- hemelwater
- fecaliën
- huishoudelijk



1634/22 **MARTAL BEDRIJVENCENTRUM**

UNIT D.43

06/11/2024 sP

COM/D43/a

As indicated

ARCHITECTENBUREAU WIL-MA BVBA
 GENEINDE 221 - 2260 WESTERLO
 T: +32 14 26 47 01
 info@wilmawastiau.com
 W. ALLEN ZIMMERMAN - MARIE WASTIAU

WILMA WASTIAU
 WILMA WASTIAU | WE FUNK INDUSTRIAL ARCHITECTURE



DIT PLAN IS EIGENDOM VAN HET ARCHITECTENBUREAU. HET MAG NIET GEKOPIEERD OF AAN DERDEN DOORGEGEVEN WORDEN ZONDER ONZE TOESTEMMING. OPGEGEVEN MATEN ZIJN INDICATIEF.