





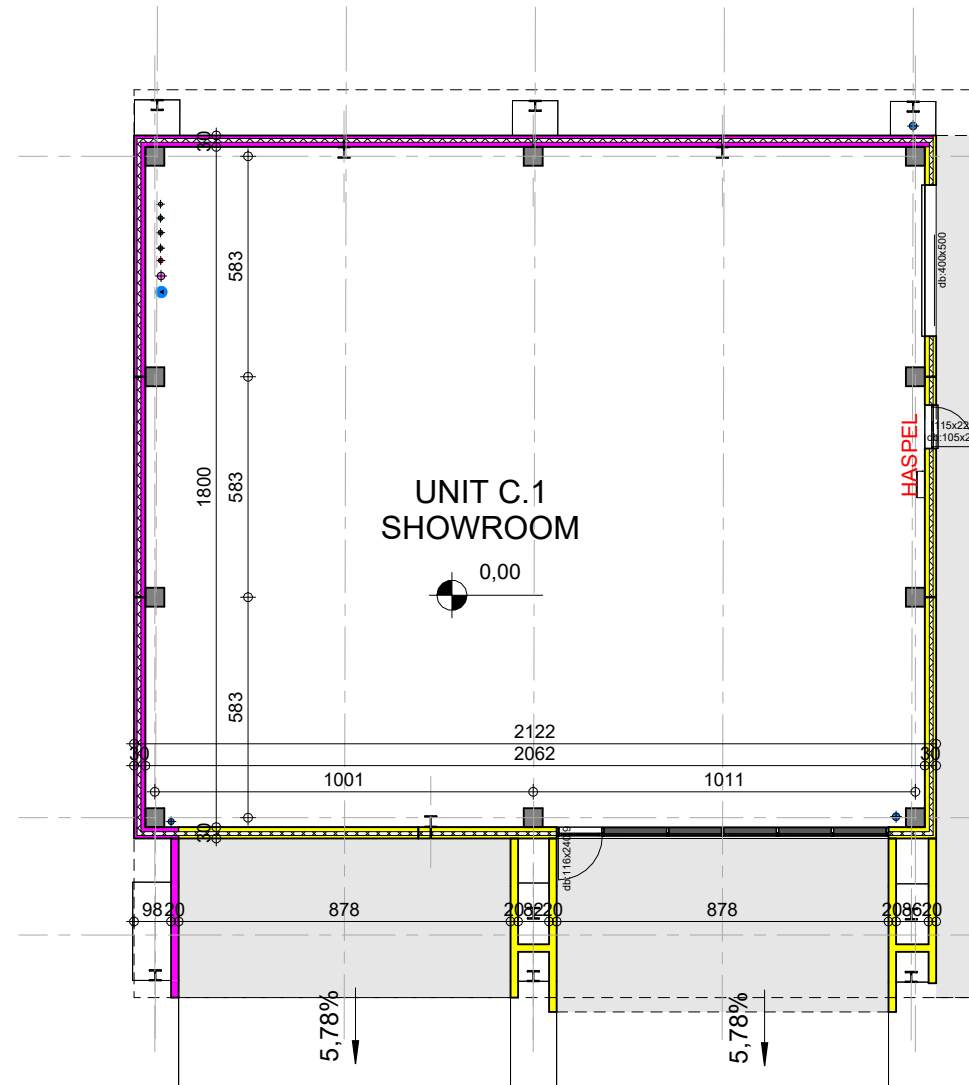
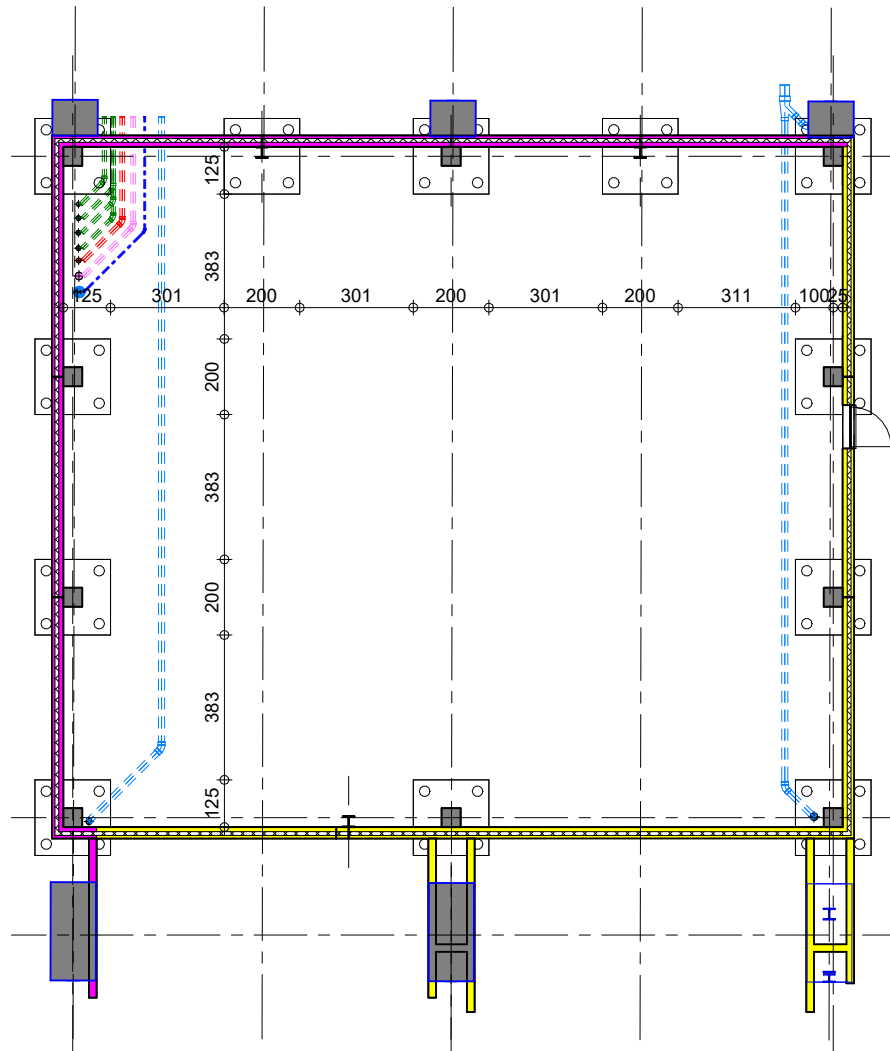


LEGENDE NUTSVOORZIENINGEN

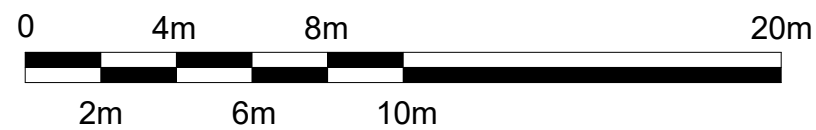
-  aftappunt hemelwater - RW pomp
-  stadswater
-  wachtbuizen
-  hemelwater
-  fecaliën
-  huishoudelijk



FUNDERING RIOLERING

1 : 200

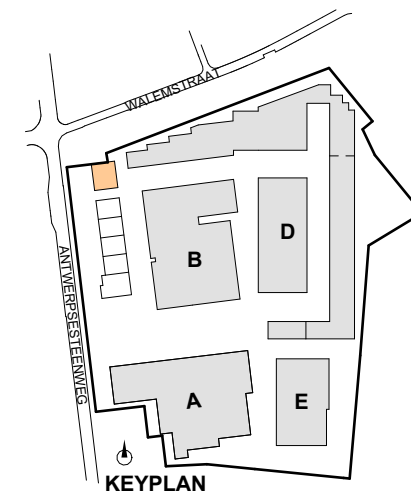
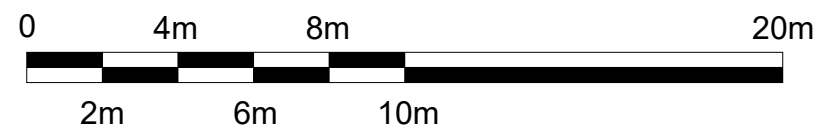
maatvoering in cm  
hoogtepeilen in m



GELIJKVLOERS

1 : 200

maatvoering in cm  
hoogtepeilen in m



1634/22 **MARTAL BEDRIJVENCENTRUM**

Unit C.1

COM/C01/a

26/04/2024 nSA

As indicated

ARCHITECTENBUREAU WIL-MA BVBA  
GENEINDE 221 - 2260 WESTERLO  
T: +32 14 26 47 01  
info@wilmawastiau.com  
W. ALLEN ZIMMERMAN - MARIE WASTIAU

WILMA WASTIAU  
WILMA WASTIAU | WE FUNK INDUSTRIAL ARCHITECTURE



DIT PLAN IS EIGENDOM VAN HET ARCHITECTENBUREAU. HET MAG NIET GEKOPIEERD OF AAN DERDEN DOORGEGEVEN WORDEN ZONDER ONZE TOESTEMMING. OPGEGEVEN MATEN ZIJN INDICATIEF.